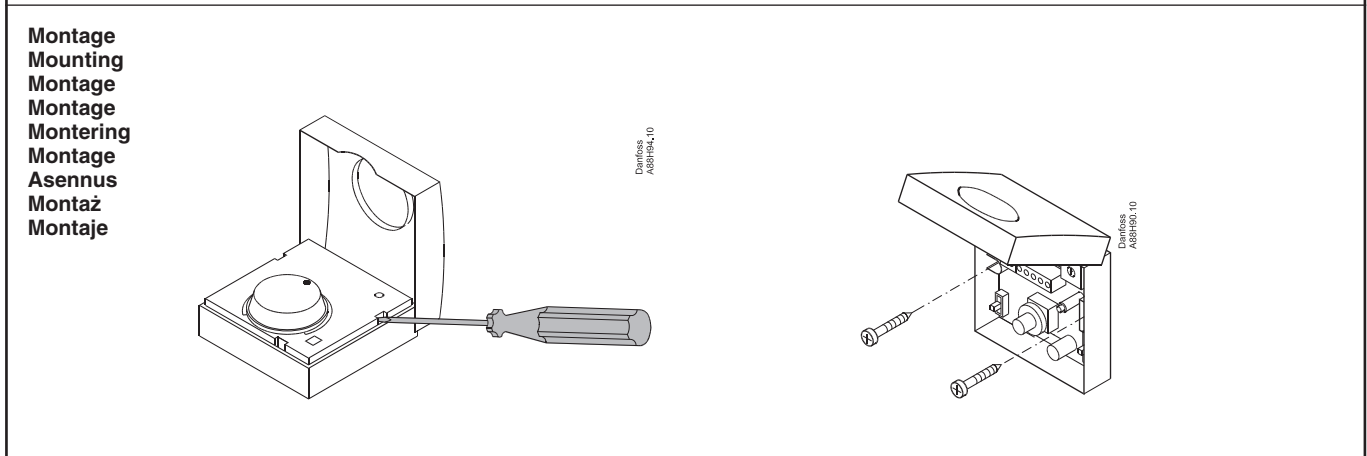
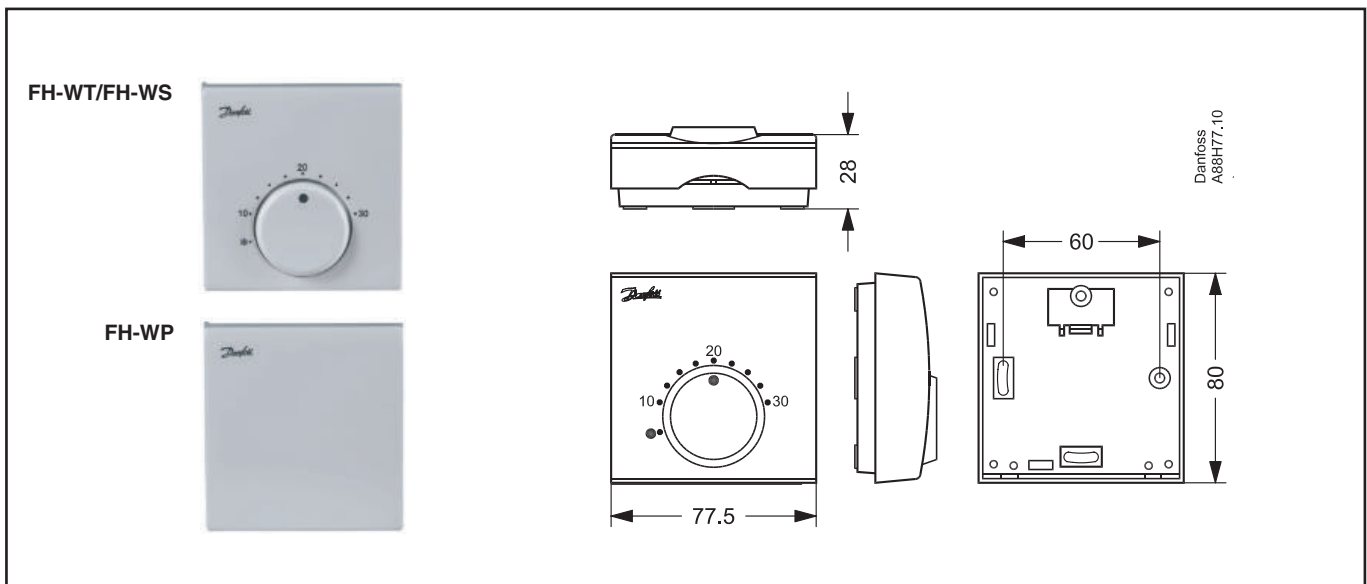


INSTRUCTIONS

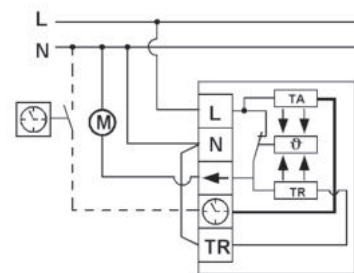
Room Thermostat FH-WT, FH-WS, FH-WP

Danfoss



Tilslutning / Wiring Connections / Anschluss / Câblage / Anslutning / Aansluiting / KytKentä / Potężczenia elektryczne / Conexionado

- DK** Fjern jumper TR-N hvis termisk tilbagekobling ikke ønskes
- UK** Remove jumper TR-N if accelerator heater is not required
- DE** Jumper TR-N entfernen, wenn eine thermische Rückführung unerwünscht ist
- FR** Enlever le cavalier TR-N lorsque le réchauffeur accélérateur n'est pas nécessaire
- SE** Demontera bygeln TR-N om termisk återkoppling inte krävs
- NL** Verwijder verbinding TR-N als er geen thermische terugkoppeling vereist is
- FI** Irrota siltakytkentä TR-N, jos terminen takaisinkytkentä on tarpeeton
- PL** Usuń spinkę pomiędzy TR-N, aby zlikwidować funkcję wyprzedzonej reakcji
- ES** Quitar el puente TR- N si no es necesaria resistencia de anticipación



System diagram / System diagram / Funktionsschema / Schéma de câblage/ Systemdiagram / Systemschema / Toimintakaavio / Schemat elektryczny systemu / Diagrama del sistema

